



Chiffre d'affaires 3^{ème} trimestre 2018

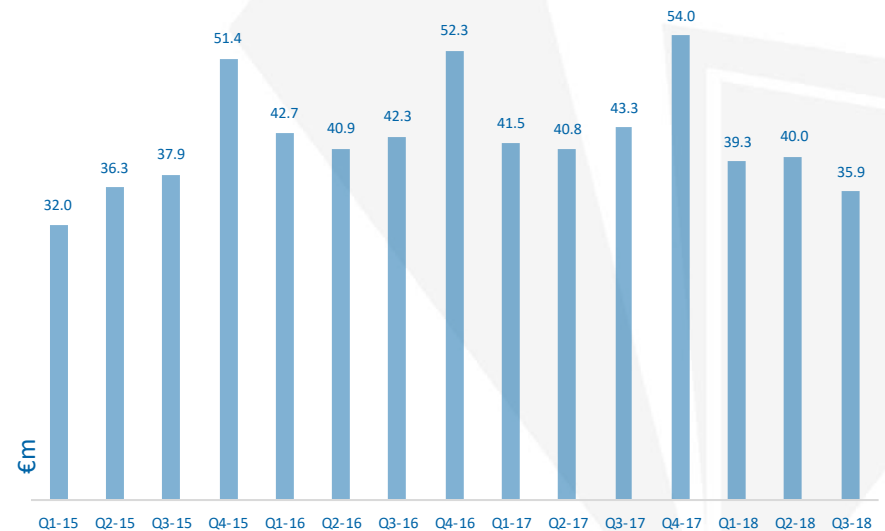
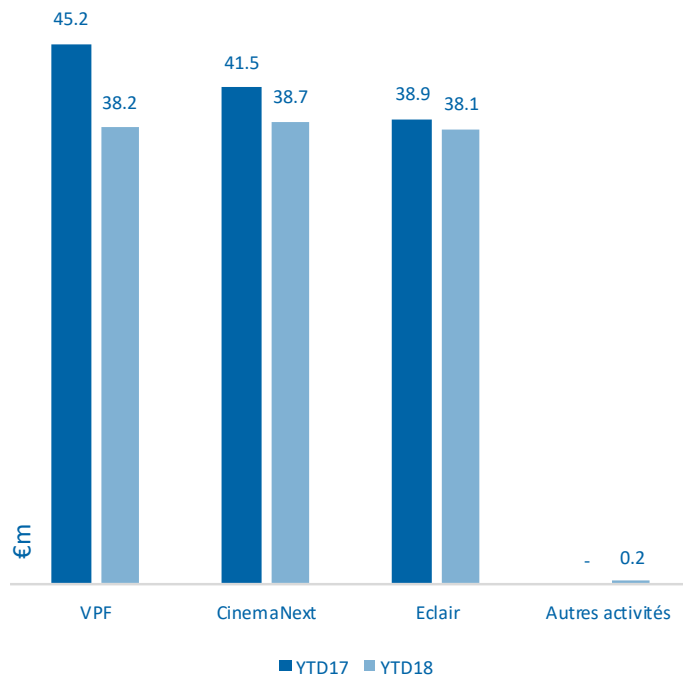
30 octobre 2018

€35.9m de CA pour le 3^{ème} trimestre

en M€	Q3 2018	Q3 2017	Var. (%)
Virtual Print Fee	11.5	14.0	(17.9)%
Distribution d'équipements	9.8	14.6	
Infogérance et Maintenance	3.5	2.3	
Conseil	0.0	0.0	
CinemaNext	13.2	16.9	(21.7)%
Distribution & Préservation	5.0	5.3	
Post-production & Restauration	1.6	2.9	
Multilingue & Accessibilité	4.5	4.2	
Eclair	11.1	12.4	(10.5)%
Autres activités	0.0	0.0	-
TOTAL CHIFFRE D'AFFAIRES	35.9	43.3	(17.2)%
<i>VPF en % du chiffre d'affaires</i>	<i>32.1%</i>	<i>32.3%</i>	
<i>CinemaNext en % du chiffre d'affaires</i>	<i>36.9%</i>	<i>39.0%</i>	
<i>Eclair en % du chiffre d'affaires</i>	<i>30.9%</i>	<i>34.6%</i>	
<i>Autres act. en % du chiffre d'affaires</i>	<i>0.1%</i>	<i>-</i>	

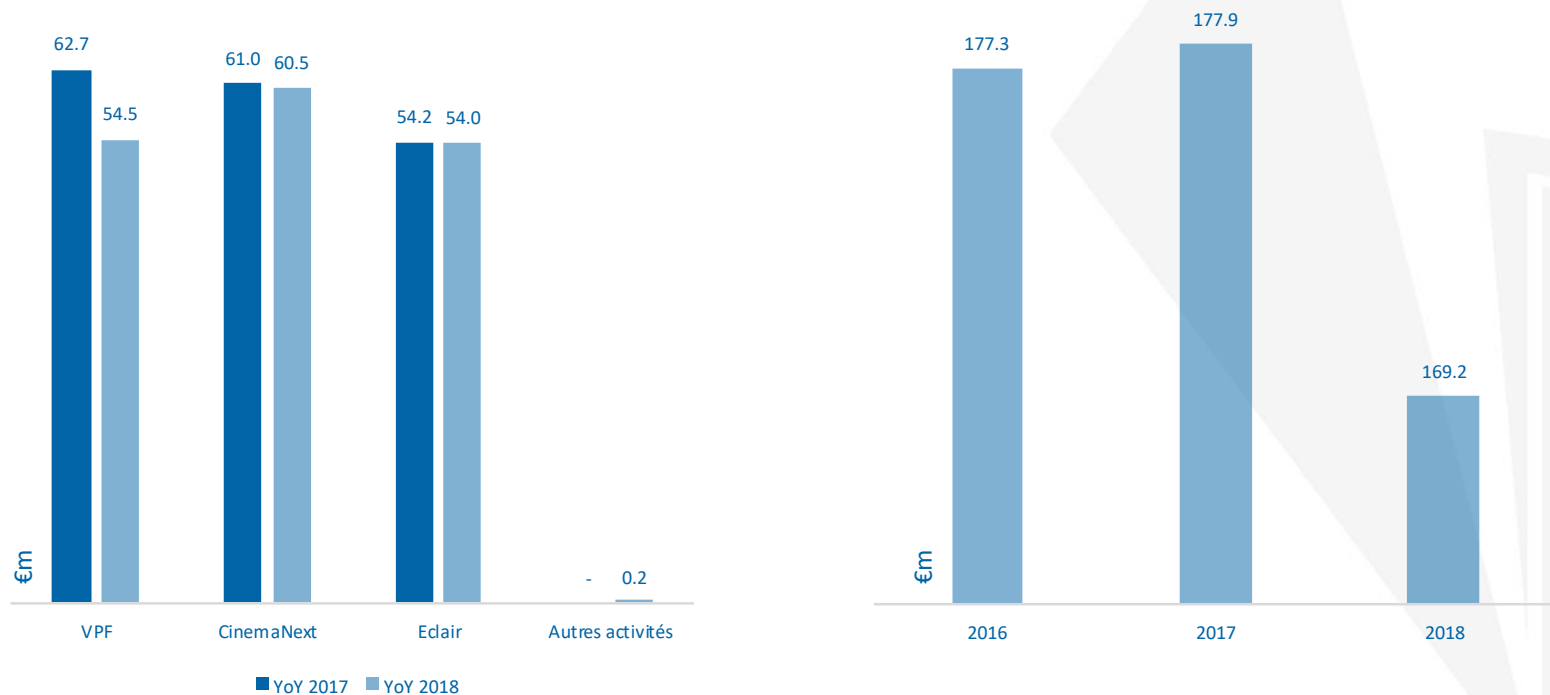
€115.2m de chiffre d'affaires sur 9 mois

- ◆ Réduction de €10.4m de CA par rapport à 2017, en baisse de 8.3%.
- ◆ Toutes les BUs sont en retrait par rapport à l'année précédente.
- ◆ Un troisième trimestre de €35.9m.



€169.2m de chiffre d'affaires annuel glissant

- ◆ Décalage de chiffre d'affaires de €8.7m liée à la baisse prévue du VPF.
- ◆ Les autres BUs ne compensent pas cette baisse.

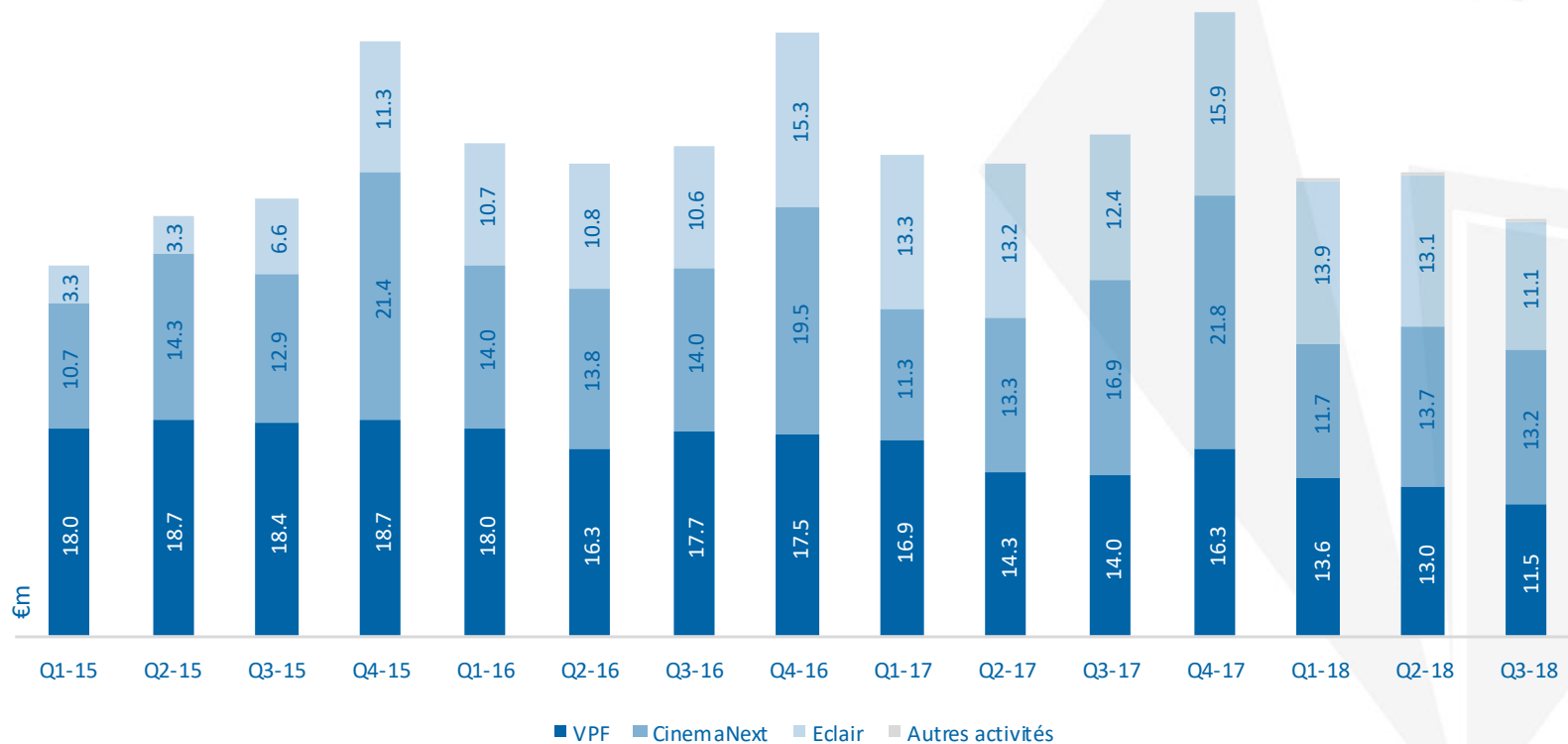


Ventilation du chiffre d'affaires par division

en M€	S1 2018	S1 2017	Var. (%)	12 MOIS GLISSANTS	12 MOIS GLISSANTS N-1	Var. (%)
Virtual Print Fee	38.2	45.2	(15.5)%	54.5	62.7	(13.1)%
Distribution d'équipements	28.4	32.6		45.9	48.9	
Infogérance et Maintenance	10.2	8.5		14.4	11.6	
Conseil	0.1	0.4		0.2	0.5	
CinemaNext	38.7	41.5	(6.8)%	60.5	61.0	(0.9)%
Distribution & Préservation	17.5	17.4		25.1	24.7	
Post-production & Restauration	5.9	8.3		8.6	12.2	
Multilingue & Accessibilité	14.7	13.2		20.3	17.3	
Eclair	38.1	38.9	(2.0)%	54.0	54.2	(0.3)%
Autres activités	0.2	0.0	-	0.2	0.0	-
TOTAL CHIFFRE D'AFFAIRES	115.2	125.6	(8.3)%	169.2	177.9	(4.9)%
<i>VPF en % du chiffre d'affaires</i>	<i>33.2%</i>	<i>36.0%</i>		<i>32.2%</i>	<i>35.2%</i>	
<i>CinemaNext en % du chiffre d'affaires</i>	<i>33.6%</i>	<i>33.0%</i>		<i>35.7%</i>	<i>34.3%</i>	
<i>Eclair en % du chiffre d'affaires</i>	<i>33.1%</i>	<i>33.8%</i>		<i>31.9%</i>	<i>30.5%</i>	
<i>Autres act. en % du chiffre d'affaires</i>	<i>0.2%</i>	<i>-</i>		<i>0.1%</i>	<i>-</i>	

Analyse trimestrielle

- ◆ Evolution comparée de la performance trimestrielle identique entre 2017 et 2018.



€11.9m de CA en moins à périmètre comparable

- ◆ Les acquisitions CinemaNext de la période concernent la Turquie et les USA.

